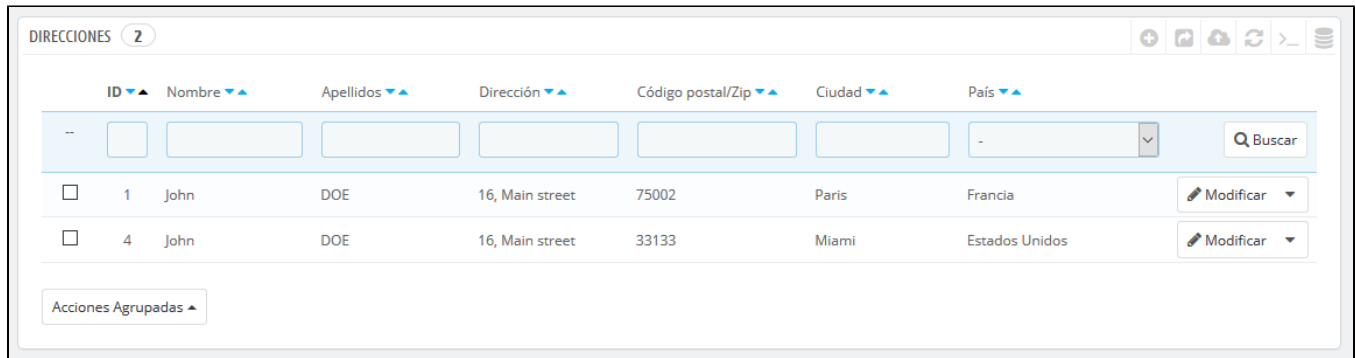


Direcciones de clientes

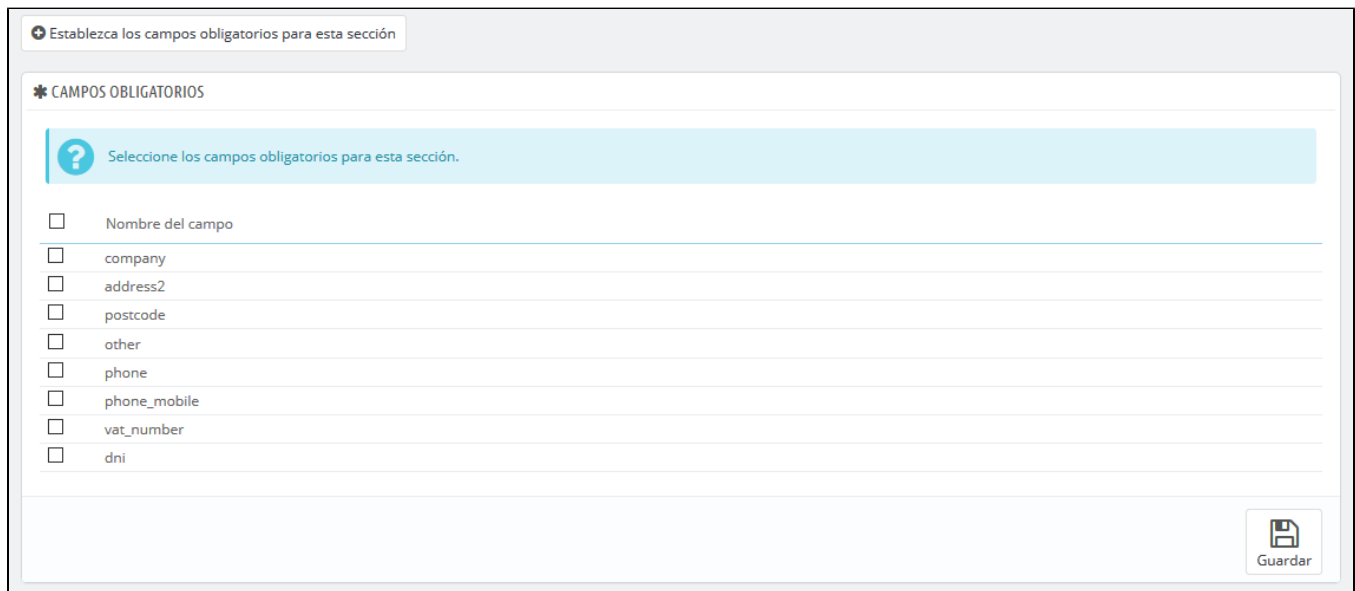
Direcciones de clientes

Al hacer clic en la página "Direcciones", tendrás acceso al listado de domicilios de tus clientes (casa, trabajo, etc.). Puedes editar estas direcciones, utilizando el botón "Modificar", o eliminarlas definitivamente.



ID	Nombre	Apellidos	Dirección	Código postal/Zip	Ciudad	País	
1	John	DOE	16, Main street	75002	Paris	Francia	Modificar
4	John	DOE	16, Main street	33133	Miami	Estados Unidos	Modificar

Bajo la tabla de direcciones se encuentra el botón "Establece los campos obligatorios para esta sección". Esto abre un formulario desde el que puedes indicar si un campo de la base de datos es necesario o no marcando las casillas adecuadas: de esta manera, puedes hacer que los campos "empresa" o "número de teléfono" sean obligatorios cumplimentarlos cuando un cliente esté registrando una nueva dirección en tu tienda.



Establezca los campos obligatorios para esta sección

*** CAMPOS OBLIGATORIOS**

Seleccione los campos obligatorios para esta sección.

- Nombre del campo
- company
- address2
- postcode
- other
- phone
- phone_mobile
- vat_number
- dni

Guardar

Añadir una nueva dirección

Tienes la posibilidad de crear nuevas direcciones para un cliente utilizando el botón "Añadir nueva dirección". Al hacer clic en este botón se abre un nuevo formulario en pantalla.

☑ DIRECCIONES

* Correo electrónico del cliente

Número de indentificación fiscal

* Nombre para la dirección

* Nombre

* Apellidos

Empresa

Número de IVA

* Dirección

Dirección (2)

* Código postal/Zip



* Ciudad

* País

Estado

Teléfono fijo

Otro

 Cancelar
 Guardar

Algunos campos, requieren una atención especial:

- **Correo electrónico del cliente.** Este campo es esencial: si estás añadiendo una dirección para un cliente existente, DEBES identificar a este cliente utilizando su dirección de correo electrónico. De lo contrario, PrestaShop no sabrá a quién asignar esta dirección.
- **Número de indentificación fiscal.** El documento nacional de identidad de esta persona, o número de indentificación fiscal. Este campo es opcional.
- **Alias de dirección.** Una descripción corta, con el fin de ayudar al cliente a elegir la dirección correcta: "Inicio", "oficina", "Tía Beth", etc.
- **Empresa.** El nombre de la empresa del cliente, si es necesario.
- **Número de IVA.** El número de indentificación del IVA para el cliente (o la empresa del cliente).
- **Otro.** Alguna información adicional que pueda ser de utilidad para el envío.