



Faktury


Faktury

Kadrazowo po potwierdzeniu zamówienia w Twoim sklepie, wysana zostaje do klienta faktura. Moesz pobra faktury dla pojedynczego zamówienia na stronie zamówienia. Strona "Faktury" w menu "Zamówienia" pozwala Ci na pobranie wybranych faktur jednocześnie (w tym samym pliku PDF).


WG DATY


* Od 2014-12-27 


* Do 2014-12-27 


 Generuj plik PDF wg daty


WG STATUSU ZAMÓWIENIA


Order statuses  Anulowane


 Brak towaru


 Błąd płatności


 Dostarczone


 Oczekiwanie na płatność Paypal


 Oczekiwanie na płatność przelewem bankowym


 Oczekiwanie płatności czekiem


 Przygotowanie w toku

 Płatność przyjęta

 Płatność zaakceptowana

 Wysłane

 Zwrot

 Wygeneruj plik PDF wg statusu

Moesz otrzyma plik PDF zawierajcy wiele faktur na podstawie dwóch kryteriów:

- **Wedug daty.** Bardzo przydatna funkcja, kiedy chcesz wydrukowa faktury za konkretny miesic czy kwarta. Zaznacz dat pocztkow i kocow, a nastpnie nacnij "Generuj plik PDF wedug daty".
- **Wedug statusu zamówienia.** Opcja przydatna wtedy, gdy chcesz wydrukowa np. zamówienia anulowane, zwroty etc. PrestaShop pokazuje liczb faktur powizanych ze statusem zamówienia.

W kadym z tych przypadków faktury generowane s do pojedynczego pliku .PDF, po jednej fakturze na stron. Ta strona nie pozwala Ci na pobranie odrbnych plików .PDF dla kadej z faktur, wystawionej w podanym okresie bd dotyczce okrelonego statusu zamówienia.

Moesz atwo spersonalizowa wygld faktury. szablon PDF znajduje si w katalogu /pdf. Pliki .tpl to tak naprawd pliki HTML z kodem Smarty dla danych dynamicznych. Moesz zmieni wygld faktury, edytujc plik "invoice.tpl".

Opcje faktur

Moesz okreli, czy faktury powinny by dostpne od razu po zoeniu zamówienia, a take zdefiniowa prefiks faktury oraz numer, który chcesz wywietla na jej wersji drukowanej. Ta funkcja jest pomocna w zarzdzaniu kontem.

OPCJE RACHUNKÓW

Włącz faktury TAK NIE
Jeżeli włączone, Twój klienti będą mogli otrzymać fakturę za swoje zakupy

Uaktywnij szczegóły podatków na fakturze TAK NIE
Wyświetli szczegółową kwotę podatku na fakturze, jeśli zostało użytych kilka typów podatków.


Prefiks faktury
Prefiks używany dla nazwy faktury (np. FV00001).

Numer faktury
Następny numer faktury zacznie się od tego numeru, a następnie będzie się zwiększał przy każdej następnej fakturze lub rachunki. Ustaw na 0, jeśli chcesz zachować obecną liczbę (#1).

Tekst stopki
Ten tekst pojawi się u dołu faktury.

Wzór faktury ▾
Wybierz wzór faktury.

Użyj dysku jako cache dla faktur PDF TAK NIE
Oszczędza pamięć, ale spowalnia proces generowania.



- **Wcz faktury.** Kiedy wyczone, Twój klient nie otrzyma faktury po dokonaniu zakupu. Bdziesz odpowiedzialny za dostarczenie faktury, jeśli klient o ni poprosi.
- **Uaktywnij szczegóły podatków na fakturze.** Nowo w wersji 1.6. Kiedy włączone, faktura wyszczególnia wszystkie podatki, które zostay naone w zamówieniu, zamiast przedstawia je jedynie w formie jednej wartoci procentowej.
- **Prefiks faktury.** Domylnie PrestaShop stosuje prefiks oparty na kodach jzykowych: "IN" dla faktur angielskich, "FA" francuskich etc. Zamiast tego moesz korzysta z sygli "EN" czy "FR". Moesz oczywicie okreli dla kadego jzyka sklepu inny prefiks albo nie podawa go wcale. PrestaShop wygeneruje numery faktur wedug Twoich ustawie: "#IN000001", "#FA000002", etc.
- **Numer faktury.** Jeli prowadzisz ju swoj dziaalno i miae ju zamówienia i faktury wystawione przed sklepem na PrestaShop, moesz wykorzysta t opcj, aby rozpocz numerowanie faktur od wyzej wartoci.
- **Tekst stopki.** By moe masz te spersonalizowany tekst w stopce faktury. Tekst bdzie widoczny poniej nazwy Twojego sklepu.
- **Wzór faktury.** W zalenoci od szablonu moesz uywa wicej ni jednego stylu faktur. Przetestuj je na testowym zamówieniu, aby wybra ten, które bardziej Ci odpowiada. Jeli znasz kod HTML, moesz utworzy samodzielnie modele faktur i edytowa ju istniejce: znajduj si one w katalogu /pdf instalacji PrestaShop.
- **Uyj dysku jako cache dla faktur PDF.** Moesz wybra dysk serwera zamiast jego pamici podrznej jako miejsce do generowania faktur. I chocia zmniejsza to zuycie pamici serwera, to spowalnia sam proces generowania PDF, wic korzystaj z tego wiadomie.

Nie zapomnij zachowa zmian.

Jeli klient pyta Ci o faktury, moesz przekierowa go do czci " Historia zamówie" jego konta, gdzie wszystkie przeznaczone dla niego dokumenty s przechowywane.