



Bons de livraison


Bons de livraison

Un bon de livraison est une notification de livraison. Il est censé se trouver dans le colis, aux côtés des produits livrés. Il a le logo de votre boutique, et indique le contenu du colis. À la réception du colis, le client peut utiliser le bon de livraison pour vérifier le contenu, voir s'il manque quelque chose à sa commande initiale.

IMPRIMER EN PDF

* Du 2016-12-27 

* Au 2016-12-27 

 Générer un fichier PDF

Le fait d'obtenir un bon de livraison revient à obtenir une facture. Sélectionnez les dates, ainsi que les options que vous souhaitez appliquer, puis confirmez le tout pour créer vos documents.

Vous pouvez obtenir un fichier PDF pour plusieurs bons de livraison en fonction de la date, ce qui se révèle très utile quand vous avez besoin d'imprimer tous les bons de livraison pour une journée donnée ou un trimestre donné. Sélectionnez les dates de début et de fin, et cliquez sur le bouton "Générer un fichier PDF".


Options des bons de livraison

OPTIONS DES BONS DE LIVRAISON

Préfixe des bons #LI fr ▾
Préfixe utilisé pour la numérotation des bons de livraison.

Numéro des bons 1
Le prochain bon de livraison commencera à ce numéro, qui augmentera à chaque nouveau bon.

[Afficher l'image du produit](#) OUI NON

 Enregistrer

Les options sont les mêmes que les options des factures :

- **Préfixe des bons.** Par défaut, PrestaShop utilise des préfixes adaptés à langue pour ses factures : "DE" en anglais ("*delivery*"), "LI" en français, "EN" en espagnol (pour "*entrega*"), etc. Vous pouvez préférer utiliser des préfixes par langue : "EN", "FR", "SP", etc. Bien sûr, vous pouvez également choisir d'avoir un préfixe pour tous les cas, ou pas de préfixe du tout.
- **Numéro des bons.** Si votre société a déjà eu des commandes et factures avant que vous ne vous lanciez avec PrestaShop, vous pouvez utiliser cette option pour commencer la numérotation de vos factures à un certain nombre.
- **Afficher l'image du produit.** Ajoute au bon de livraison une miniature de l'image de chaque produit, à côté du nom de celui-ci.

PrestaShop générera des bons numérotés en fonction de vos réglages : "#DE000001", "#LI000002", etc.

N'oubliez pas d'enregistrer vos modifications.