



Koszyki zakupowe


Koszyki zakupowe


PrestaShop zawiera kilka bardzo uytecznych funkcji marketingowych, które pozwalają na wyświetlenie produktów aktualnie dodawanych przez klientów do ich koszyków. Istnieją na to dwa sposoby:

1. Przejdź do strony "Klienci" w menu "Klienci" i znajdź klienta, którego poszukujesz. Następnie wyświetl jego profil i zjedź w dół do sekcji "Koszyki", w której będziesz mógł zobaczyć koszyki stworzone przez klienta.
2. Przejdź do strony "Koszyki zakupowe" w menu "Klienci". Koszyki są posortowane według ID. Znajdź wybranego klienta.

 Kurs wymiany 30 DNI 0%

 Porzucone koszyki OD 2014-12-25 DO 2014-12-26 0


 Średnia wartość zamówienia 30 DNI 0,00 zł

 Zysk netto na Odwiedzającego 30 DNI

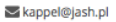
KOSZYKI ZAKUPOWE 6

ID	ID zamówienia	Klient	Razem	Przewoźnik	Data	Online	
6	6	J. Technologie	37,52 zł	Justforfun	2014-12-27 19:22:33		Zobacz
5	5	J. DOE	69,51 zł	My carrier	2014-12-27 10:07:30		Zobacz
4	4	J. DOE	87,89 zł	My carrier	2014-12-27 10:07:30		Zobacz
3	3	J. DOE	74,01 zł	My carrier	2014-12-27 10:07:30		Zobacz
2	2	J. DOE	73,90 zł	My carrier	2014-12-27 10:07:30		Zobacz
1	1	J. DOE	53,00 zł	My carrier	2014-12-27 10:07:30		Zobacz

W obu przypadkach możesz kliknąć na ikonę "Zobacz", aby zobaczyć zawartość koszyka Twojego klienta i wykorzystać tę informację celem poprawienia wyników handlowych.

 Total Cart KOSZYK #000006 37,52 zł

INFORMACJE O KLIENCIE

Jash Technologie 

Data rejestracji konta 2014-12-27

Prawidłowo złożone 0 zamówienia


Razem wydane od rejestracji


INFORMACJE O ZAMÓWIENIU

Zamówienie #6

Złożone 2014-12-27

PODSUMOWANIE KOSZYKA

Produkt	Cena jednostkowa	Ilość	Magazyn	Razem
 Printed Summer Dress Color: Yellow, Size: S Indeks demo_6	37,52 zł	1	299	37,52 zł
Suma cen produktów				37,52 zł
Razem				37,52 zł

 Dla tej grupy klientów, ceny są wyświetlane jako **Brutto**

Na stronie koszyka najbardziej istotna informacja znajduje się w sekcji “Podsumowanie koszyka”. Dzięki niej możecie zobaczyć, które produkty kupi klient, ich cen jednostkowych oraz ilość, jak również całkowitą wartość koszyka.

i Zarządzanie porzuconymi koszykami

Porzucenie koszyka często oznacza zaniechanie zakupu. Strona “Koszyki zakupowe” wyświetla koszyki, które zostały zatwierdzone do realnej sprzedaży. Teraz do Ciebie należy przypomnienie klientom, aby mogli wrócić i dokonać swoich zakupów.

Porzucone koszyki (lub “koszyki duchy”) posiadają link, mający na celu ich usunięcie. Znajduje się on na końcu każdego wiersza. Natomiast koszyki bez możliwości usunięcia to te, które są w trakcie przetwarzania zamówienia, co oznacza, że zakup został potwierdzony i należy dostarczyć produkty.

Domyślnie to Ty powinieneś skontaktować się z klientem opuszczonego koszyka. Możesz również zainstalować moduł Customer Follow-up, który jest dostępny podczas domyślnej instalacji. Moduł ten pozwala na wysłanie bonów rabatowych do tych klientów, którzy porzucili koszyki lub tych, którym chciałoby podziękować za ich zamówienie. Istnieje również opcja wysłania bonów rabatowych do najlepszych klientów, aby podziękować im za ich wierność. Zwróć uwagę, że może to doprowadzić do pewnego rodzaju nadużycia. Mianowicie niektórzy z klientów mogą specjalnie porzucać swoje koszyki tylko po to, aby otrzymać bonus znikomy.

Jeśli chcesz posiadać kompletne narzędzie, możesz kupić moduł PrestaShop przypominający klientom o porzuceniu koszyka: <http://addons.prestashop.com/en/checkout-modules/16535-abandoned-cart-pro.html>.