

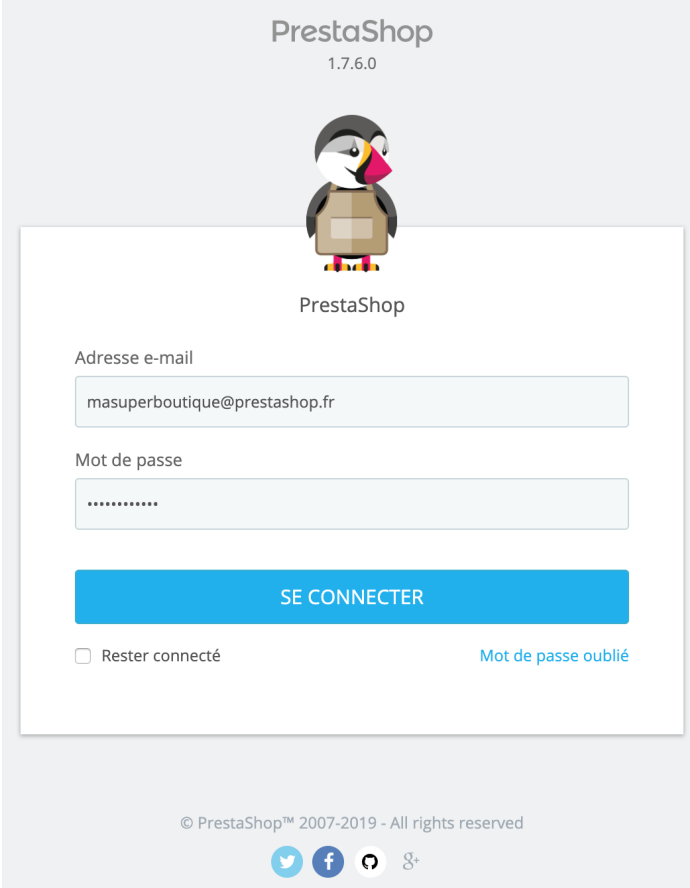
Se connecter au back office de PrestaShop

Dans ce guide utilisateurs, nous utilisons "back office" pour désigner le panneau d'administration de votre installation de PrestaShop. Vous passerez la majeure partie de votre temps sur ce panneau, car tout ce qui est affiché pour l'utilisateur est géré directement depuis le back office : ajout/modification /retrait de produits, gestion des transporteurs, création de packs et de bons d'achat, gestion du SAV, amélioration de la boutique, etc.


Durant le processus d'installation, PrestaShop renomme le dossier d'administration, de /admin à un nom unique pour votre boutique (par exemple, /admin7809), ceci pour des raisons de sécurité. Utilisez ce nom de dossier pour accéder à votre back office, par exemple <http://www.monprestashop.com/admin7809> .

i Le changement de nom est fait automatiquement par PrestaShop. Faites attention à bien mémoriser le nom de ce dossier la première fois que vous accédez à l'administration !

Vous arriverez ainsi sur la page de connexion vers le panneau de contrôle de votre boutique.



PrestaShop
1.7.6.0


PrestaShop


Adresse e-mail
masuperboutique@prestashop.fr

Mot de passe
.....

SE CONNECTER

Rester connecté [Mot de passe oublié](#)

© PrestaShop™ 2007-2019 - All rights reserved



Saisissez l'adresse e-mail et le mot de passe que vous avez choisi quand vous avez installé PrestaShop. Cliquez sur "Se connecter", et vous serez dirigé vers la page d'accueil du back office, véritable tableau de bord de votre boutique.

PrestaShop 1.7.6.0 Accés rapide Rechercher

Tableau de bord

Tableau de bord

VENDRE

- Commandes
- Catalogue
- Clients
- SAV
- Statistiques

PERSONNALISER

- Modules
- Apparence
- Livraison
- Paiement
- International

CONFIGURER

- Paramètres de la boutique
- Paramètres avancés

Tableau de bord

CONSEILS & MISES À JOUR

Connectez vous à votre compte dès à présent afin de profiter des mises à jour (fonctionnelles et de sécurité) sur l'ensemble de vos modules.

Une fois connecté, vous pourrez également profiter des conseils de la semaine directement depuis votre back-office.

CONNECTEZ VOUS À LA MARKETPLACE PRESTASHOP

APERÇU DE L'ACTIVITÉ

Visiteurs en ligne 25
Dans les 30 dernières minutes

Paniers actifs 3
Dans les 30 dernières minutes

Actuellement en attente

Commandes	0
Retours/Échanges	3
Paniers abandonnés	49
Produits en rupture de stock	9

Notifications

Nouveaux Messages 217

Clients & Newsletters (FROM 2019-06-15 TO 2019-07-15)

Nouveaux Clients	93
Nouveaux Abonnements	124
Total des Abonnés	793

Trafic (FROM 2019-06-15 TO 2019-07-15)

Lien vers votre compte Google Analytics

Visites	27869
Visiteurs Uniques	16721

Sources de Trafic

PRESTASHOP.COM	13934
GOOGLE.COM	9290

TABLEAU DE BORD

Ventes	Commandes	Panier Moyen	Visites	Taux de transformation	Bénéfice net
655 375,00 € HT	5 263	124,52 € HT	303 469	1,73%	229 558,70 € HT

61910

15/6/2019 20/6/2019 26/6/2019 1/7/2019 7/7/2019 15/7/2019

target MTARGET is an efficient turnkey solution for sending SMS from your online store. Configure now

youpay Online payment solution - Secure, safe and flexible

PRÉVISIONS 2019

Février Avril Juin Août Octobre Décembre

PRODUITS ET VENTES

COMMANDES RÉCENTES MEILLEURES VENTES PLUS VUS MEILLEURES RECHERCHES

10 DERNIÈRES COMMANDES

ACTUALITÉS PRESTASHOP

Découvrez le module Avis Client disponible dans la version 1.7.6 de PrestaShop

15/07/2019 La réassurance est un élément clé de la confiance des visiteurs sur un site. En savoir plus

12/07/2019 On vous l'accorde, la prise en main de PrestaShop est dense et les parcours utilisateurs nombreux. En savoir plus

Trouver plus d'actualités

TIPS OF THE DAY

Send more stuff by rewarding loyal customers

Reward your best customers with an automated email series containing special coupons or other exclusive offers, and get almost 5x more orders per recipient than regular bulk email.

Start Thanking Your Customers

MISES À JOUR PRESTASHOP

Votre version de PrestaShop est à jour

NOUS RESTONS À VOS CÔTÉS!

Centre d'assistance Documentation, support, experts, formation... PrestaShop et toute sa communauté sont là pour vous guider

Place de marché de PrestaShop Trafic, taux de conversion, fidélisation de la clientèle... Augmentez vos ventes avec tous les modules et thèmes PrestaShop

À partir de cette étape, vous pouvez commencer à configurer votre boutique et proposer des produits à vos clients.

Lisez le chapitre suivant de ce guide, "[Découvrir la zone d'administration](#)", pour comprendre les différentes sections du back office.